



Zacatecas
GOBIERNO DEL ESTADO
2021-2027

II. Información Presupuestaria

INFORMACIÓN FINANCIERA DEL 1RO DE ENERO AL 31 DE MARZO
AGENCIA DE ENERGÍA DEL ESTADO DE ZACATECAS

2022



Zacatecas
GOBIERNO DEL ESTADO
2021-2027

II. I. Información Presupuestaria Estado Analítico de Ingresos

INFORMACIÓN FINANCIERA DEL 1RO DE ENERO AL 31 DE MARZO 2022
AGENCIA DE ENERGÍA DEL ESTADO DE ZACATECAS

| Rubro de Ingresos | Ingreso | | | | | Diferencia (6 = 5 - 1) |
|---|----------------|----------------------------|----------------|-----------------------------|----------------|---------------------------|
| | Estimado | Ampliaciones y Reducciones | Modificado | Devengado | Recaudado | |
| | (1) | (2) | (3= 1 + 2) | (4) | (5) | |
| Impuestos | 0 | 0 | 0 | 0 | 0 | 0 |
| Cuotas y Aportaciones de Seguridad Social | 0 | 0 | 0 | 0 | 0 | 0 |
| Contribuciones de Mejoras | 0 | 0 | 0 | 0 | 0 | 0 |
| Derechos | 0 | 0 | 0 | 0 | 0 | 0 |
| Productos | 0 | 5 | 5 | 5 | 5 | 5 |
| Aprovechamientos | 0 | 0 | 0 | 0 | 0 | 0 |
| Ingresos por Ventas de Bienes, Prestación de Servicios y Otros Ingresos | 0 | 0 | 0 | 0 | 0 | 0 |
| Participaciones, Aportaciones, Convenios, Incentivos Derivados de la Colaboración Fiscal y Fondos Distintos de Aportaciones | 0 | 0 | 0 | 0 | 0 | 0 |
| Transferencias, Asignaciones, Subsidios y Subvenciones, y Pensiones y jubilaciones | 136,488 | 44,784 | 181,272 | 455,937 | 455,937 | 319,449 |
| Ingresos Derivados de Financiamientos | 0 | 0 | 0 | 0 | 0 | 0 |
| Total | 136,488 | 44,789 | 181,277 | 455,942 | 455,942 | 319,454 |
| | | | | Ingresos excedentes' | | |

Presupuestaria /1



Informe Financiero al Primer Trimestre de 2022
Estado Analítico de Ingresos
Del 1 de enero al 31 de marzo de 2022
(Pesos)

Ente Público: Agencia de Energía del Estado de Zacatecas

| Estado Analítico de Ingresos Por Fuente de Financiamiento | Ingreso | | | | | Diferencia (6 = 5 - 1) |
|---|------------|----------------------------|-------------|--|------------|---------------------------|
| | Estimado | Ampliaciones y Reducciones | Modificado | Devengado | Recaudado | |
| | (1) | (2) | (3 = 1 + 2) | (4) | (5) | |
| Ingresos del Poder Ejecutivo Federal o Estatal y de los Municipios | 0 | 0 | 0 | 0 | 0 | 0 |
| Impuestos | 0 | 0 | 0 | 0 | 0 | 0 |
| Cuotas y Aportaciones de Seguridad Social | 0 | 0 | 0 | 0 | 0 | 0 |
| Contribuciones de Mejoras | 0 | 0 | 0 | 0 | 0 | 0 |
| Derechos | 0 | 0 | 0 | 0 | 0 | 0 |
| Productos ¹ | 0 | 0 | 0 | 0 | 0 | 0 |
| Aprovechamientos ² | 0 | 0 | 0 | 0 | 0 | 0 |
| Participaciones, Aportaciones, Convenios, Incentivos Derivados de la Colaboración Fiscal y Fondos Distintos de Aportaciones. | 0 | 0 | 0 | 0 | 0 | 0 |
| Transferencias, Asignaciones, Subsidios y Subvenciones, y Pensiones y Jubilaciones. | 0 | 0 | 0 | 0 | 0 | 0 |
| Ingresos de los Entes Públicos de los Poderes Legislativo y Judicial, de los Órganos Autónomos y del Sector Paraestatal o Paramunicipal, así como de las Empresas Productivas del Estado | 136,488 | 44,789 | 181,277 | 455,942 | 455,942 | 319,454 |
| Cuotas y Aportaciones de Seguridad Social | 0 | 0 | 0 | 0 | 0 | 0 |
| Productos ¹ | 0 | 5 | 5 | 5 | 5 | 5 |
| Ingresos por Ventas de Bienes, Prestación de Servicios y Otros Ingresos ³ | 0 | 0 | 0 | 0 | 0 | 0 |
| Transferencias, Asignaciones, Subsidios y Subvenciones, y Pensiones y Jubilaciones | 136,488 | 44,789 | 181,277 | 455,937 | 455,937 | 319,449 |
| Ingresos Derivados de Financiamientos | 0 | 0 | 0 | 0 | 0 | 0 |
| Ingresos Derivados de Financiamientos | 0 | 0 | 0 | 0 | 0 | 0 |
| Total | 136,488.00 | 44,789.28 | 181,277.28 | 455,942.23 | 455,942.23 | 319,454.23 |
| | | | | Ingresos excedentes¹ | | |

EAI Fuente de Financiamiento



Presupuestaria /2

¹ Incluye intereses que generan las cuentas bancarias de los entes públicos en productos.

² Incluye donativos en efectivo del Poder Ejecutivo, entre otros aprovechamientos.

³ Se refiere a los ingresos propios obtenidos por los Poderes Legislativos y Judicial, los Órganos Autónomos y las entidades de la administración pública paraestatal y paramunicipal por sus actividades diversas no inherentes a su operación que generan recursos y que no sean ingresos por venta de bienes o prestación de servicios, tales como donativos en efectivo, entre otros.



Zacatecas
GOBIERNO DEL ESTADO
2021-2027

II. II. Información Presupuestaria

Estado Analítico del Ejercicio de Presupuesto de Egresos

INFORMACIÓN FINANCIERA DEL 1RO DE ENERO AL 31 DE MARZO
AGENCIA DE ENERGÍA DEL ESTADO DE ZACATECAS **2022**

| Concepto | Egresos | | | | | Subejercicio |
|---|----------------|--------------------------------|----------------|----------------|----------------|---------------|
| | Aprobado | Ampliaciones/ (Reducciones) | Modificado | Devengado | Pagado | |
| | 1 | 2 | 3 = (1 + 2) | 4 | 5 | 6 = (3 - 4) |
| 1000 Servicios Personales | 452,159 | 44,784 | 496,943 | 455,187 | 455,187 | 41,757 |
| 2000 Materiales y Suministros | 0 | 0 | 0 | 0 | 0 | 0 |
| 3000 Servicios Generales | 0 | 10,714 | 10,714 | 10,714 | 0 | 0 |
| 4000 Transferencias, Asignaciones, Subsidios y Otras Ayudas | 0 | 0 | 0 | 0 | 0 | 0 |
| 5000 Bienes Muebles, Inmuebles e Intangibles | 0 | 0 | 0 | 0 | 0 | 0 |
| 6000 Inversión Pública | 0 | 0 | 0 | 0 | 0 | 0 |
| 7000 Inversiones Financieras y Otras Provisiones | 0 | 0 | 0 | 0 | 0 | 0 |
| 8000 Participaciones y Aportaciones | 0 | 0 | 0 | 0 | 0 | 0 |
| 9000 Deuda Pública | 0 | 0 | 0 | 0 | 0 | 0 |
| Total del Gasto | 452,159 | 55,498 | 507,657 | 465,901 | 455,187 | 41,757 |

I EAOG COG Capítulo

Elaboró
 María Fernanda Llanes López
 Coordinadora Administrativa

Autorizó

 Director General
 AGENCIA DE ENERGÍA DEL ESTADO DE
 ZACATECAS

Informe Financiero al Primer Trimestre de 2022
Agencia de Energía del Estado de Zacatecas
Estado Analítico del Ejercicio del Presupuesto de Egresos
Clasificación por Objeto del Gasto (Capítulo y Concepto)
Del 1 de enero al 31 de marzo de 2022

| Concepto | Egresos | | | | | Subejercicio 6 = (3 - 4) |
|---|----------------|--------------------------------|----------------|----------------|----------------|-------------------------------|
| | Aprobado | Ampliaciones/ (Reducciones) | Modificado | Devengado | Pagado | |
| | 1 | 2 | 3 = (1 + 2) | 4 | 5 | |
| Servicios Personales | 452,159 | 44,784 | 496,943 | 455,187 | 455,187 | 41,757 |
| Remuneraciones al Personal de Carácter Permanente | 94,656 | -3,241 | 91,415 | 86,956 | 86,956 | 4,459 |
| Remuneraciones al Personal de Carácter Transitorio | 0 | 0 | 0 | 0 | 0 | 0 |
| Remuneraciones Adicionales y Especiales | 39,913 | 32,676 | 72,589 | 63,302 | 63,302 | 9,286 |
| Seguridad Social | 156,293 | -19,074 | 137,219 | 114,352 | 114,352 | 22,867 |
| Otras Prestaciones Sociales y Económicas | 156,855 | 31,488 | 188,343 | 183,199 | 183,199 | 5,144 |
| Previsiones | 0 | 0 | 0 | 0 | 0 | 0 |
| Pago de Estímulos a Servidores Públicos | 4,442 | 2,935 | 7,377 | 7,377 | 7,377 | 0 |
| Materiales y Suministros | 0 | 0 | 0 | 0 | 0 | 0 |
| Materiales de Administración, Emisión de Documentos y Artículos Oficiales | 0 | 0 | 0 | 0 | 0 | 0 |
| Alimentos y Utensilios | 0 | 0 | 0 | 0 | 0 | 0 |
| Materias Primas y Materiales de Producción y Comercialización | 0 | 0 | 0 | 0 | 0 | 0 |
| Materiales y Artículos de Construcción y de Reparación | 0 | 0 | 0 | 0 | 0 | 0 |
| Productos Químicos, Farmacéuticos y de Laboratorio | 0 | 0 | 0 | 0 | 0 | 0 |
| Combustibles, Lubricantes y Aditivos | 0 | 0 | 0 | 0 | 0 | 0 |
| Vestuario, Blancos, Prendas de Protección y Artículos Deportivos | 0 | 0 | 0 | 0 | 0 | 0 |
| Materiales y Suministros Para Seguridad | 0 | 0 | 0 | 0 | 0 | 0 |
| Herramientas, Refacciones y Accesorios Menores | 0 | 0 | 0 | 0 | 0 | 0 |
| Servicios Generales | 0 | 10,714 | 10,714 | 10,714 | 0 | 0 |
| Servicios Básicos | 0 | 0 | 0 | 0 | 0 | 0 |
| Servicios de Arrendamiento | 0 | 0 | 0 | 0 | 0 | 0 |
| Servicios Profesionales, Científicos, Técnicos y Otros Servicios | 0 | 0 | 0 | 0 | 0 | 0 |
| Servicios Financieros, Bancarios y Comerciales | 0 | 0 | 0 | 0 | 0 | 0 |
| Servicios de Instalación, Reparación, Mantenimiento y Conservación | 0 | 0 | 0 | 0 | 0 | 0 |
| Servicios de Comunicación Social y Publicidad | 0 | 0 | 0 | 0 | 0 | 0 |
| Servicios de Traslado y Viáticos | 0 | 0 | 0 | 0 | 0 | 0 |
| Servicios Oficiales | 0 | 0 | 0 | 0 | 0 | 0 |
| Otros Servicios Generales | 0 | 10,714 | 10,714 | 10,714 | 0 | 0 |
| Total del Gasto hoja 1 de 3 | 452,159 | 55,498 | 507,657 | 465,901 | 455,187 | 41,757 |



Informe Financiero al Primer Trimestre de 2022
Agencia de Energía del Estado de Zacatecas
Estado Analítico del Ejercicio del Presupuesto de Egresos
Clasificación por Objeto del Gasto (Capítulo y Concepto)
Del 1 de enero al 31 de marzo de 2022

| Concepto | Egresos | | | | | Subejercicio 6 = (3 - 4) |
|---|----------|--------------------------------|---------------|-----------|----------|-------------------------------|
| | Aprobado | Ampliaciones/ (Reducciones) | Modificado | Devengado | Pagado | |
| | 1 | 2 | 3 = (1 + 2) | 4 | 5 | |
| Transferencias, Asignaciones, Subsidios y Otras Ayudas | 0 | 0 | 0 | 0 | 0 | 0 |
| Transferencias Internas y Asignaciones al Sector Público | 0 | 0 | 0 | 0 | 0 | 0 |
| Transferencias al Resto del Sector Público | 0 | 0 | 0 | 0 | 0 | 0 |
| Subsidios y Subvenciones | 0 | 0 | 0 | 0 | 0 | 0 |
| Ayudas Sociales | 0 | 0 | 0 | 0 | 0 | 0 |
| Pensiones y Jubilaciones | 0 | 0 | 0 | 0 | 0 | 0 |
| Transferencias a Fideicomisos, Mandatos y Otros Análogos | 0 | 0 | 0 | 0 | 0 | 0 |
| Transferencias a la Seguridad Social | 0 | 0 | 0 | 0 | 0 | 0 |
| Donativos | 0 | 0 | 0 | 0 | 0 | 0 |
| Transferencias al Exterior | 0 | 0 | 0 | 0 | 0 | 0 |
| Bienes Muebles, Inmuebles e Intangibles | 0 | 0 | 0 | 0 | 0 | 0 |
| Mobiliario y Equipo de Administración | 0 | 0 | 0 | 0 | 0 | 0 |
| Mobiliario y Equipo Educativo y Recreativo | 0 | 0 | 0 | 0 | 0 | 0 |
| Equipo e Instrumental Médico y de Laboratorio | 0 | 0 | 0 | 0 | 0 | 0 |
| Vehículos y Equipo de Transporte | 0 | 0 | 0 | 0 | 0 | 0 |
| Equipo de Defensa y Seguridad | 0 | 0 | 0 | 0 | 0 | 0 |
| Maquinaria, Otros Equipos y Herramientas | 0 | 0 | 0 | 0 | 0 | 0 |
| Activos Biológicos | 0 | 0 | 0 | 0 | 0 | 0 |
| Bienes Inmuebles | 0 | 0 | 0 | 0 | 0 | 0 |
| Activos Intangibles | 0 | 0 | 0 | 0 | 0 | 0 |
| Inversión Pública | 0 | 0 | 0 | 0 | 0 | 0 |
| Obra Pública en Bienes de Dominio Público | 0 | 0 | 0 | 0 | 0 | 0 |
| Obra Pública en Bienes Propios | 0 | 0 | 0 | 0 | 0 | 0 |
| Proyectos Productivos y Acciones de Fomento | 0 | 0 | 0 | 0 | 0 | 0 |
| Total del Gasto hoja 2 de 3 | 0 | 0 | 0 | 0 | 0 | 0 |



| Concepto | Egresos | | | | | Subejercicio 6 = (3 - 4) |
|---|----------|--------------------------------|---------------|-----------|---------|-------------------------------|
| | Aprobado | Ampliaciones/ (Reducciones) | Modificado | Devengado | Pagado | |
| | 1 | 2 | 3 = (1 + 2) | 4 | 5 | |
| Inversiones Financieras y Otras Provisiones | 0 | 0 | 0 | 0 | 0 | 0 |
| Inversiones Para el Fomento de Actividades Productivas | 0 | 0 | 0 | 0 | 0 | 0 |
| Acciones y Participaciones de Capital | 0 | 0 | 0 | 0 | 0 | 0 |
| Compra de Títulos y Valores | 0 | 0 | 0 | 0 | 0 | 0 |
| Concesión de Préstamos | 0 | 0 | 0 | 0 | 0 | 0 |
| Inversiones en Fideicomisos, Mandatos y Otros Análogos | 0 | 0 | 0 | 0 | 0 | 0 |
| Otras Inversiones Financieras | 0 | 0 | 0 | 0 | 0 | 0 |
| Provisiones para Contingencias y Otras Erogaciones Especiales | 0 | 0 | 0 | 0 | 0 | 0 |
| Participaciones y Aportaciones | 0 | 0 | 0 | 0 | 0 | 0 |
| Participaciones | 0 | 0 | 0 | 0 | 0 | 0 |
| Aportaciones | 0 | 0 | 0 | 0 | 0 | 0 |
| Convenios | 0 | 0 | 0 | 0 | 0 | 0 |
| Deuda Pública | 0 | 0 | 0 | 0 | 0 | 0 |
| Amortización de la Deuda Pública | 0 | 0 | 0 | 0 | 0 | 0 |
| Intereses de la Deuda Pública | 0 | 0 | 0 | 0 | 0 | 0 |
| Comisiones de la Deuda Pública | 0 | 0 | 0 | 0 | 0 | 0 |
| Gastos de la Deuda Pública | 0 | 0 | 0 | 0 | 0 | 0 |
| Costo por Coberturas | 0 | 0 | 0 | 0 | 0 | 0 |
| Apoyos Financieros | 0 | 0 | 0 | 0 | 0 | 0 |
| Adeudos de Ejercicios Fiscales Anteriores (Adefas) | 0 | 0 | 0 | 0 | 0 | 0 |
| Total del Gasto hoja 3 de 3 | 0 | 0 | 0 | 0 | 0 | 0 |
| Total del Gasto Clasificación por Objeto del Gasto | 452,159 | 55,498 | 507,657 | 465,901 | 455,187 | 41,757 |

Elaboró
María Fernanda Llanes López
Coordinadora Administrativa

Autorizo
DAEE
Director General
AGENCIA DE ENERGÍA DEL ESTADO DE
ZACATECAS

| Concepto | Egresos | | | | | Subejercicio 6 = (3 - 4) |
|--|----------------|--------------------------------|----------------|----------------|----------------|-------------------------------|
| | Aprobado | Ampliaciones/ (Reducciones) | Modificado | Devengado | Pagado | |
| | 1 | 2 | 3 = (1 + 2) | 4 | 5 | |
| Gasto Corriente | 452,159 | 55,498 | 507,657 | 465,901 | 455,187 | 41,757 |
| Gasto de Capital | 0 | 0 | 0 | 0 | 0 | 0 |
| Amortización de la Deuda y Disminución de Pasivos | 0 | 0 | 0 | 0 | 0 | 0 |
| Pensiones y Jubilaciones | 0 | 0 | 0 | 0 | 0 | 0 |
| Participaciones | 0 | 0 | 0 | 0 | 0 | 0 |
| Total del Gasto | 452,159 | 55,498 | 507,657 | 465,901 | 455,187 | 41,757 |

Clasificación Económica (por Tipo de Gasto)

Elaboró
 María Fernanda Llares López
 Coordinadora Administrativa

Autorizó
 Director General
 AGENCIA DE ENERGÍA DEL ESTADO DE
 ZACATECAS

Informe Financiero al Primer Trimestre de 2022
 Agencia de Energía del Estado de Zacatecas
 Estado Analítico del Ejercicio del Presupuesto de Egresos
 Clasificación Administrativa
 Del 1 de enero al 31 de marzo de 2022

| Concepto | Egresos | | | | | Subejercicio 6 = (3 - 4) |
|--------------------------|----------------|--------------------------------|----------------|----------------|----------------|-------------------------------|
| | Aprobado | Ampliaciones/ (Reducciones) | Modificado | Devengado | Pagado | |
| | 1 | 2 | 3 = (1 + 2) | 4 | 5 | |
| Unidad Administrativa 1 | 452,159 | 55,498 | 507,657 | 465,901 | 455,187 | 41,757 |
| Unidad Administrativa 2 | 0 | 0 | 0 | 0 | 0 | 0 |
| Unidad Administrativa 3 | 0 | 0 | 0 | 0 | 0 | 0 |
| Unidad Administrativa 4 | 0 | 0 | 0 | 0 | 0 | 0 |
| Unidad Administrativa 5 | 0 | 0 | 0 | 0 | 0 | 0 |
| Unidad Administrativa 6 | 0 | 0 | 0 | 0 | 0 | 0 |
| Unidad Administrativa 7 | 0 | 0 | 0 | 0 | 0 | 0 |
| Unidad Administrativa 8 | 0 | 0 | 0 | 0 | 0 | 0 |
| Unidad Administrativa 9 | 0 | 0 | 0 | 0 | 0 | 0 |
| Unidad Administrativa 10 | 0 | 0 | 0 | 0 | 0 | 0 |
| Totál del Gasto | 452,159 | 55,498 | 507,657 | 465,901 | 455,187 | 41,757 |



Informe Financiero al Primer Trimestre de 2022
Agencia de Energía del Estado de Zacatecas
Estado Analítico del Ejercicio del Presupuesto de Egresos
Clasificación Administrativa
Del 1 de enero al 31 de marzo de 2022

| Concepto | Egresos | | | | | Subejercicio 6 = (3 - 4) |
|---|----------------|--------------------------------|----------------|----------------|----------------|-------------------------------|
| | Aprobado | Ampliaciones/ (Reducciones) | Modificado | Devengado | Pagado | |
| | 1 | 2 | 3 = (1 + 2) | 4 | 5 | |
| Poder Ejecutivo | 452,159 | 55,498 | 507,657 | 465,901 | 455,187 | 41,757 |
| <i>Administración Pública Centralizada</i> | 0 | 0 | 0 | 0 | 0 | 0 |
| <i>Administración Pública Descentralizada</i> | 452,159 | 55,498 | 507,657 | 465,901 | 455,187 | 41,757 |
| Poder Legislativo | 0 | 0 | 0 | 0 | 0 | 0 |
| Poder Judicial | 0 | 0 | 0 | 0 | 0 | 0 |
| Organos Autónomos | 0 | 0 | 0 | 0 | 0 | 0 |
| Municipios | 0 | 0 | 0 | 0 | 0 | 0 |
| Total del Gasto | 452,159 | 55,498 | 507,657 | 465,901 | 455,187 | 41,757 |




Informe Financiero al Primer Trimestre de 2022
Agencia de Energía del Estado de Zacatecas
Estado Analítico del Ejercicio del Presupuesto de Egresos
Clasificación Administrativa
Del 1 de enero al 31 de marzo de 2022

| Concepto | Egresos | | | | | Subejercicio 6 = (3 - 4) |
|---|----------------|--------------------------------|----------------|----------------|----------------|-------------------------------|
| | Aprobado | Ampliaciones/ (Reducciones) | Modificado | Devengado | Pagado | |
| | 1 | 2 | 3 = (1 + 2) | 4 | 5 | |
| Entidades Paraestatales y Fideicomisos No Empresariales y No Financieros | 452,159 | 55,498 | 507,657 | 465,901 | 455,187 | 41,757 |
| Instituciones Públicas de la Seguridad Social | 0 | 0 | 0 | 0 | 0 | 0 |
| Entidades Paraestatales Empresariales No Financieras con Participación Estatal Mayoritaria | 0 | 0 | 0 | 0 | 0 | 0 |
| Fideicomisos Empresariales No Financieros con Participación Estatal Mayoritaria | 0 | 0 | 0 | 0 | 0 | 0 |
| Entidades Paraestatales Empresariales Financieras Monetarias con Participación Estatal Mayoritaria | 0 | 0 | 0 | 0 | 0 | 0 |
| Entidades Paraestatales Empresariales Financieras No Monetarias con Participación Estatal Mayoritaria | 0 | 0 | 0 | 0 | 0 | 0 |
| Fideicomisos Financieros Públicos con Participación Estatal Mayoritaria | 0 | 0 | 0 | 0 | 0 | 0 |
| Total del Gasto | 452,159 | 55,498 | 507,657 | 465,901 | 455,187 | 41,757 |

Clasificación Administrativa (Sector Paraestatal)


EAAS/ 1

Elaboró

 María Fernanda Llanes López
 Coordinadora Administrativa

Autorizó

 Director General
AGENCIA DE ENERGÍA DEL ESTADO DE ZACATECAS

| Concepto | Egresos | | | | | Subejercicio 6 = (3 - 4) |
|---|----------------|--------------------------------|----------------|----------------|----------------|-------------------------------|
| | Aprobado | Ampliaciones/ (Reducciones) | Modificado | Devengado | Pagado | |
| | 1 | 2 | 3 = (1 + 2) | 4 | 5 | |
| Gobierno | 0 | 0 | 0 | 0 | 0 | 0 |
| Legislación | 0 | 0 | 0 | 0 | 0 | 0 |
| Justicia | 0 | 0 | 0 | 0 | 0 | 0 |
| Coordinación de la Política de Gobierno | 0 | 0 | 0 | 0 | 0 | 0 |
| Relaciones Exteriores | 0 | 0 | 0 | 0 | 0 | 0 |
| Asuntos Financieros y Hacendarios | 0 | 0 | 0 | 0 | 0 | 0 |
| Seguridad Nacional | 0 | 0 | 0 | 0 | 0 | 0 |
| Asuntos de Orden Público y de Seguridad Interior | 0 | 0 | 0 | 0 | 0 | 0 |
| Otros Servicios Generales | 0 | 0 | 0 | 0 | 0 | 0 |
| Desarrollo Social | 0 | 0 | 0 | 0 | 0 | 0 |
| Protección Ambiental | 0 | 0 | 0 | 0 | 0 | 0 |
| Vivienda y Servicios a la Comunidad | 0 | 0 | 0 | 0 | 0 | 0 |
| Salud | 0 | 0 | 0 | 0 | 0 | 0 |
| Recreación, Cultura y Otras Manifestaciones Sociales | 0 | 0 | 0 | 0 | 0 | 0 |
| Educación | 0 | 0 | 0 | 0 | 0 | 0 |
| Protección Social | 0 | 0 | 0 | 0 | 0 | 0 |
| Otros Asuntos Sociales | 0 | 0 | 0 | 0 | 0 | 0 |
| Desarrollo Económico | 452,159 | 55,498 | 507,657 | 465,901 | 455,187 | 41,757 |
| Asuntos Económicos, Comerciales y Laborales en General | 0 | 0 | 0 | 0 | 0 | 0 |
| Agropecuaria, Silvicultura, Pesca y Caza | 0 | 0 | 0 | 0 | 0 | 0 |
| Combustibles y Energía | 452,159 | 55,498 | 507,657 | 465,901 | 455,187 | 41,757 |
| Minería, Manufacturas y Construcción | 0 | 0 | 0 | 0 | 0 | 0 |
| Transporte | 0 | 0 | 0 | 0 | 0 | 0 |
| Comunicaciones | 0 | 0 | 0 | 0 | 0 | 0 |
| Turismo | 0 | 0 | 0 | 0 | 0 | 0 |
| Ciencia, Tecnología e Innovación | 0 | 0 | 0 | 0 | 0 | 0 |
| Otras Industrias y Otros Asuntos Económicos | 0 | 0 | 0 | 0 | 0 | 0 |
| Otras no Clasificadas en Funciones Anteriores | 0 | 0 | 0 | 0 | 0 | 0 |
| Transacciones de la Deuda Pública / Costo Financiero de la Deuda | 0 | 0 | 0 | 0 | 0 | 0 |
| Transferencias, Participaciones y Aportaciones entre Diferentes Niveles y Ordenes | 0 | 0 | 0 | 0 | 0 | 0 |
| Saneamiento del Sistema Financiero | 0 | 0 | 0 | 0 | 0 | 0 |
| Adeudos de Ejercicios Fiscales Anteriores | 0 | 0 | 0 | 0 | 0 | 0 |
| Total del Gasto | 452,159 | 55,498 | 507,657 | 465,901 | 455,187 | 41,757 |

Elaboró

 María Fernanda Llanes López
 Coordinadora Administrativa

Autorizó

 Director General
 AGENCIA DE ENERGÍA DEL ESTADO DE
 ZACATECAS

| Concepto | Egresos | | | | | Subejercicio 6 = (3 - 4) |
|---|----------------|--------------------------------|----------------|----------------|----------------|-------------------------------|
| | Aprobado | Ampliaciones/ (Reducciones) | Modificado | Devengado | Pagado | |
| | 1 | 2 | 3 = (1 + 2) | 4 | 5 | |
| 1. No Etiquetado | | | | | | |
| 11 Recursos Fiscales | 0 | 0 | 0 | 0 | 0 | 0 |
| 12 Financiamientos Internos | 0 | 0 | 0 | 0 | 0 | 0 |
| 13 Financiamientos Externos | 0 | 0 | 0 | 0 | 0 | 0 |
| 14 Recursos Propios | 0 | 0 | 0 | 0 | 0 | 0 |
| 15 Recursos Federales | 452,159 | 55,498 | 507,657 | 465,901 | 455,187 | 41,757 |
| 16 Recursos Estatales | 0 | 0 | 0 | 0 | 0 | 0 |
| 17 Otros recursos de Libre Disposición | 0 | 0 | 0 | 0 | 0 | 0 |
| 2. Etiquetado | | | | | | |
| 25 Recursos Federales | 0 | 0 | 0 | 0 | 0 | 0 |
| 26 Recursos Estatales | | | | | | |
| 27 Otros Recursos de Transferencias Federales Etiquetadas | 0 | 0 | 0 | 0 | 0 | 0 |
| Total del Gasto | 452,159 | 55,498 | 507,657 | 465,901 | 455,187 | 41,757 |

Elaboró
 María Fernanda Llanes López
 Coordinadora Administrativa

Autorizó
 Director General
 AGENCIA DE ENERGÍA DEL ESTADO DE
 ZACATECAS

| Identificación de Crédito o Instrumento | Contratación / Colocación A | Amortización B | Endeudamiento Neto C = A - B |
|--|--------------------------------|-------------------|---------------------------------|
| Créditos Bancarios | | | |
| Crédito No. | 0 | 0 | 0 |
| Crédito No. | 0 | 0 | 0 |
| Crédito No. | 0 | 0 | 0 |
| Crédito No. | 0 | 0 | 0 |
| Crédito No. | 0 | 0 | 0 |
| Crédito No. | 0 | 0 | 0 |
| Crédito No. | 0 | 0 | 0 |
| Total Créditos Bancarios | 0 | 0 | 0 |
| Otros Instrumentos de Deuda | | | |
| Tipo de Instrumento | 0 | 0 | 0 |
| Tipo de Instrumento | 0 | 0 | 0 |
| Tipo de Instrumento | 0 | 0 | 0 |
| Tipo de Instrumento | 0 | 0 | 0 |
| Tipo de Instrumento | 0 | 0 | 0 |
| Tipo de Instrumento | 0 | 0 | 0 |
| Tipo de Instrumento | 0 | 0 | 0 |
| Total Otros Instrumentos de Deuda | 0 | 0 | 0 |
| TOTAL | 0 | 0 | 0 |


NO APLICA

Elaboró
María Fernanda Llanes López
Coordinadora Administrativa

Autorizo

Director General
AGENCIA DE ENERGÍA DEL ESTADO DE
ZACATECAS

| Identificación de Crédito o Instrumento | Devengado | Pagado |
|--|-----------|----------|
| Créditos Bancarios | | |
| Crédito No. | 0 | 0 |
| Crédito No. | 0 | 0 |
| Crédito No. | 0 | 0 |
| Crédito No. | 0 | 0 |
| Crédito No. | 0 | 0 |
| Crédito No. | 0 | 0 |
| Crédito No. | 0 | 0 |
| Total de Intereses de Créditos Bancarios | 0 | 0 |
| NO APLICA | | |
| Otros Instrumentos de Deuda | | |
| Tipo de Instrumento | 0 | 0 |
| Tipo de Instrumento | 0 | 0 |
| Tipo de Instrumento | 0 | 0 |
| Tipo de Instrumento | 0 | 0 |
| Tipo de Instrumento | 0 | 0 |
| Tipo de Instrumento | 0 | 0 |
| Tipo de Instrumento | 0 | 0 |
| Total de Intereses de Otros Instrumentos de Deuda | 0 | 0 |
| TOTAL | 0 | 0 |

Elaboró

 María Fernanda Llanes López
 Coordinadora Administrativa

Autorizó

 Director General
AGEE
AGENCIA DE ENERGÍA DEL ESTADO DE ZACATECAS